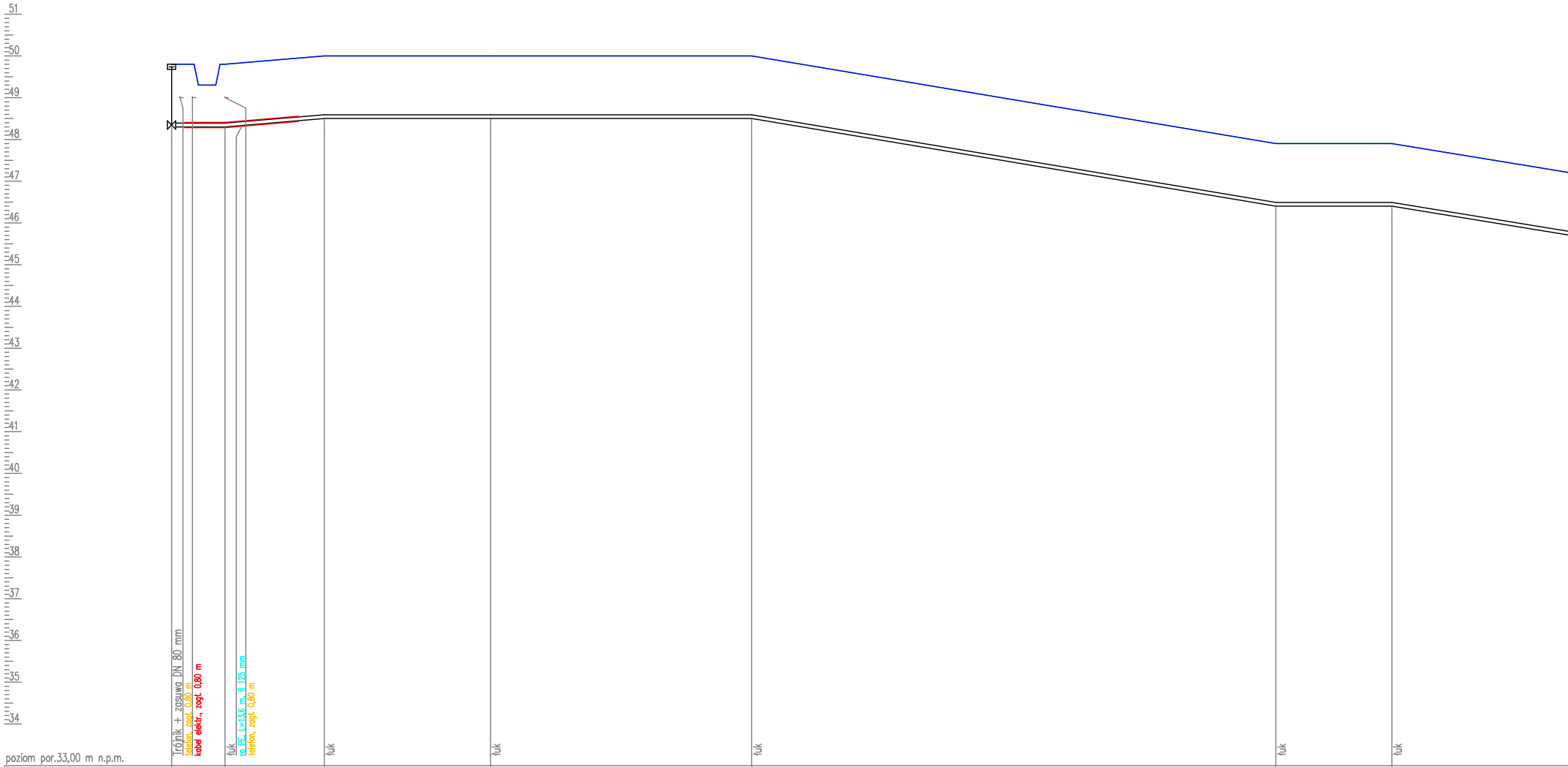
51
50
49
48
47
46
45
44
43
42
41
40
39
38
37
36
35
34
Trójnik + zasuwa DN 80 mm
telefon, zagł. 0,80 m
kabel elektr., zagł. 0,80 m
łuk
ro PE, L=13,6 m, fi 125 mm
telefon, zagł. 0,80 m
łuk
łuk
łuk
łuk
łuk

poziom por.33,00 m n.p.m.

Węzeł	W1	Z1		Z2	Z3	Z4	Z5	Z6
Rzędna terenu [m n.p.m.]	49,80	49,80		50,00	50,00	50,00	47,90	47,90
Rzędna dna rury [m n.p.m.]	48,30 48,30 48,30	48,30		48,50	48,50	48,50	46,40	46,40
Zagłębienie dna [m]	1,50 1,50 1,50	1,50		1,50	1,50	1,50	1,50	1,50
Odległość [m]	0,00 1,00 1,60 2,50	6,40	15,20	18,30	38,20	69,50	132,30	146,20
Kąt załamania [°]		3,0°		90,0°	8,0°	9,0°	3,0°	2,0°
Kilometr	0,00							

Materiał,Średnica/Spadek [%]	0,0 PE90x5,4	PE90x5,4 1,7	0,0 PE90x5,4		PE90x5,4 3,3	0,0 PE90x5,4	PE90x5,4
Długość [m]	6,40	11,90	19,90	31,30	62,80	13,90	27,60

Skala Y: 1:100 5m Skala X: 1:500

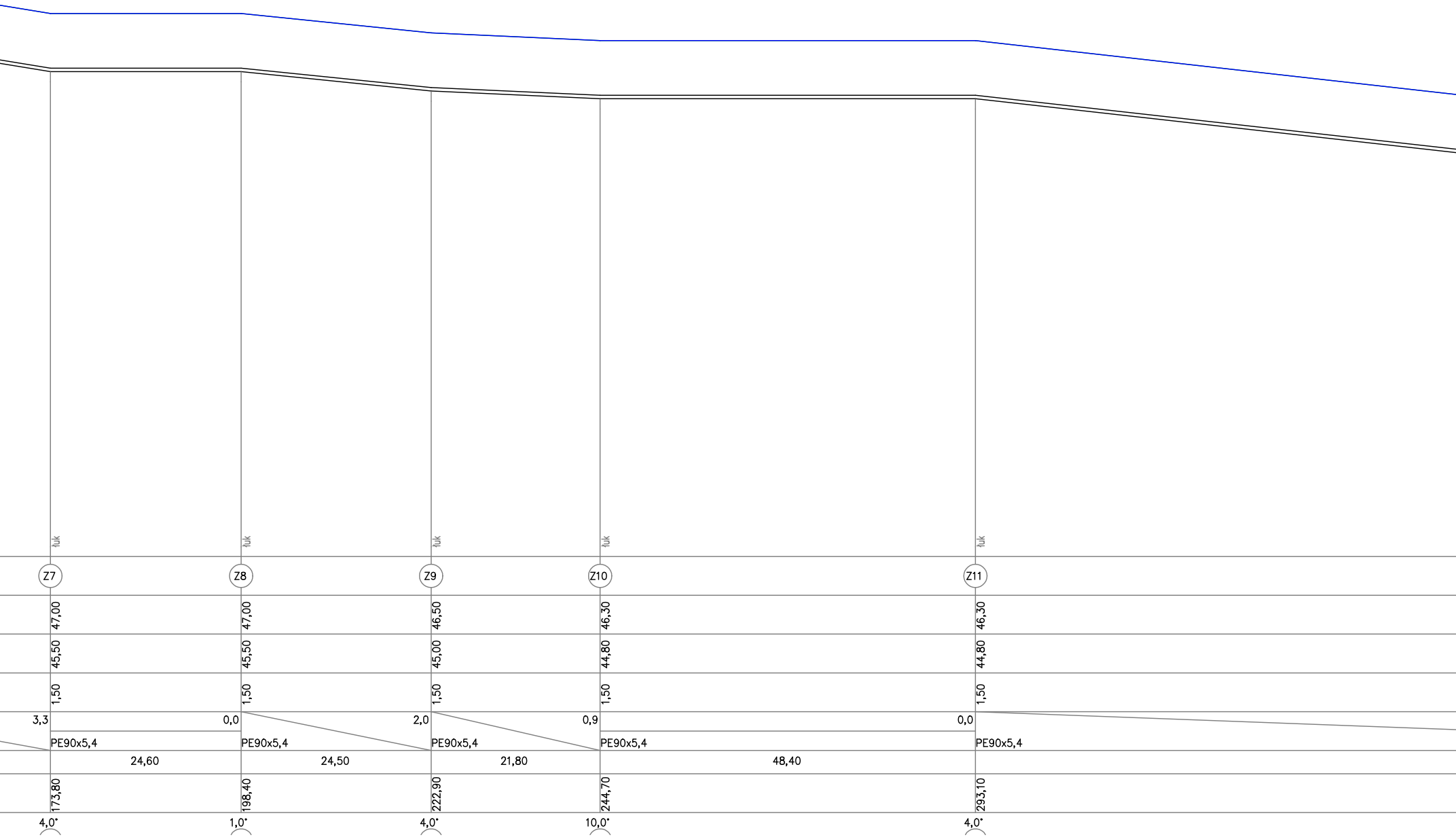
łuk
łuk
łuk
łuk
łuk
Z7
Z8
Z9
Z10
Z11
47,00
47,00
46,50
46,30
46,30
45,50
45,50
45,00
44,80
44,80
1,50
1,50
1,50
1,50
1,50
3,3
0,0
2,0
0,9
0,0
PE90x5,4
PE90x5,4
PE90x5,4
PE90x5,4
PE90x5,4
24,60
24,50
21,80
48,40
173,80
198,40
222,90
244,70
293,10
4,0°
1,0°
4,0°
10,0°
4,0°

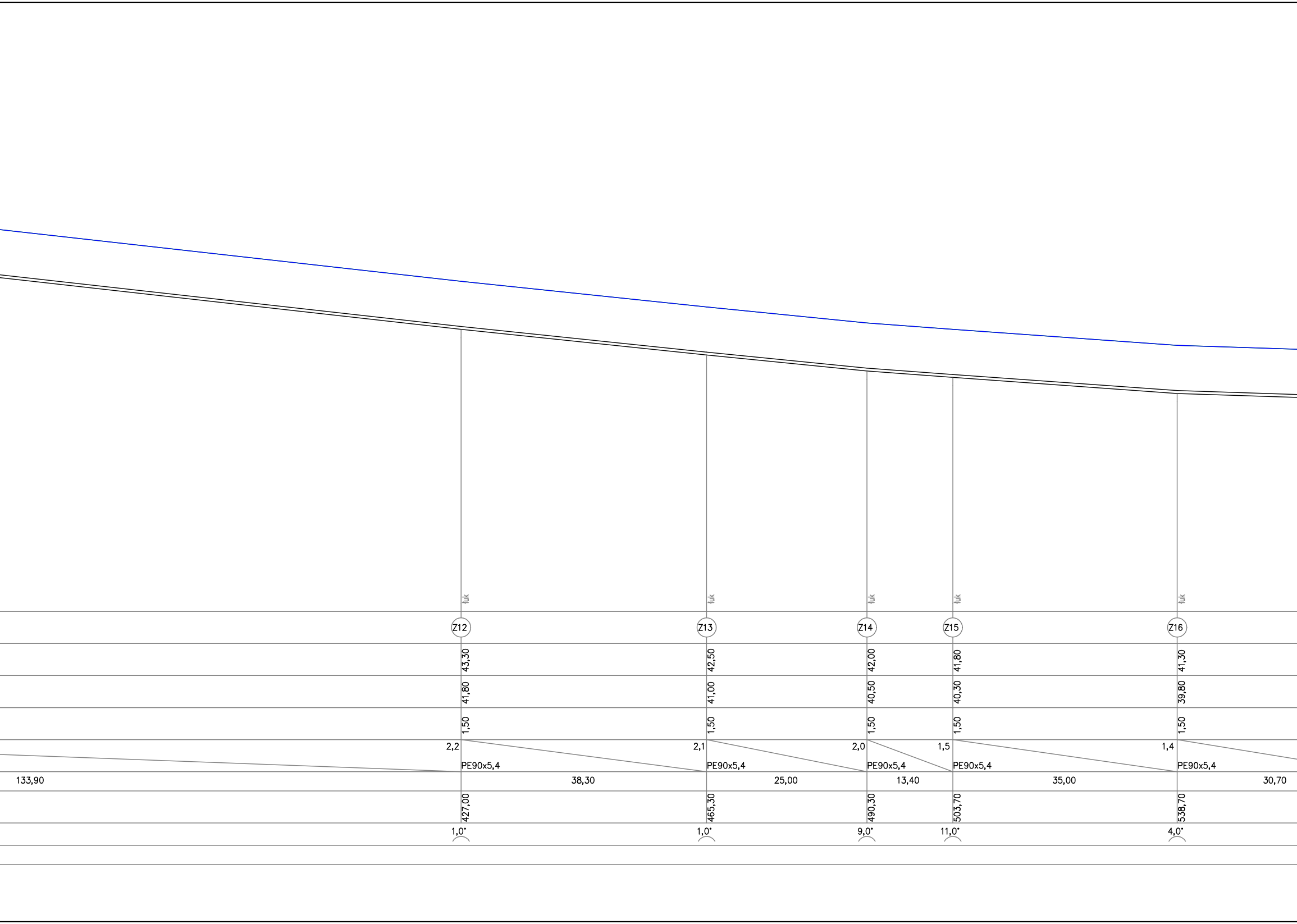
łuk
łuk
łuk
łuk
łuk
Z12
Z13
Z14
Z15
Z16
43,30
42,50
42,00
41,80
41,30
41,80
41,00
40,50
40,30
39,80
1,50
1,50
1,50
1,50
1,50
2,2
2,1
2,0
1,5
1,4
PE90x5,4
PE90x5,4
PE90x5,4
PE90x5,4
PE90x5,4
133,90
38,30
25,00
13,40
35,00
30,70
427,00
465,30
490,30
503,70
538,70
1,0°
1,0°
9,0°
11,0°
4,0°

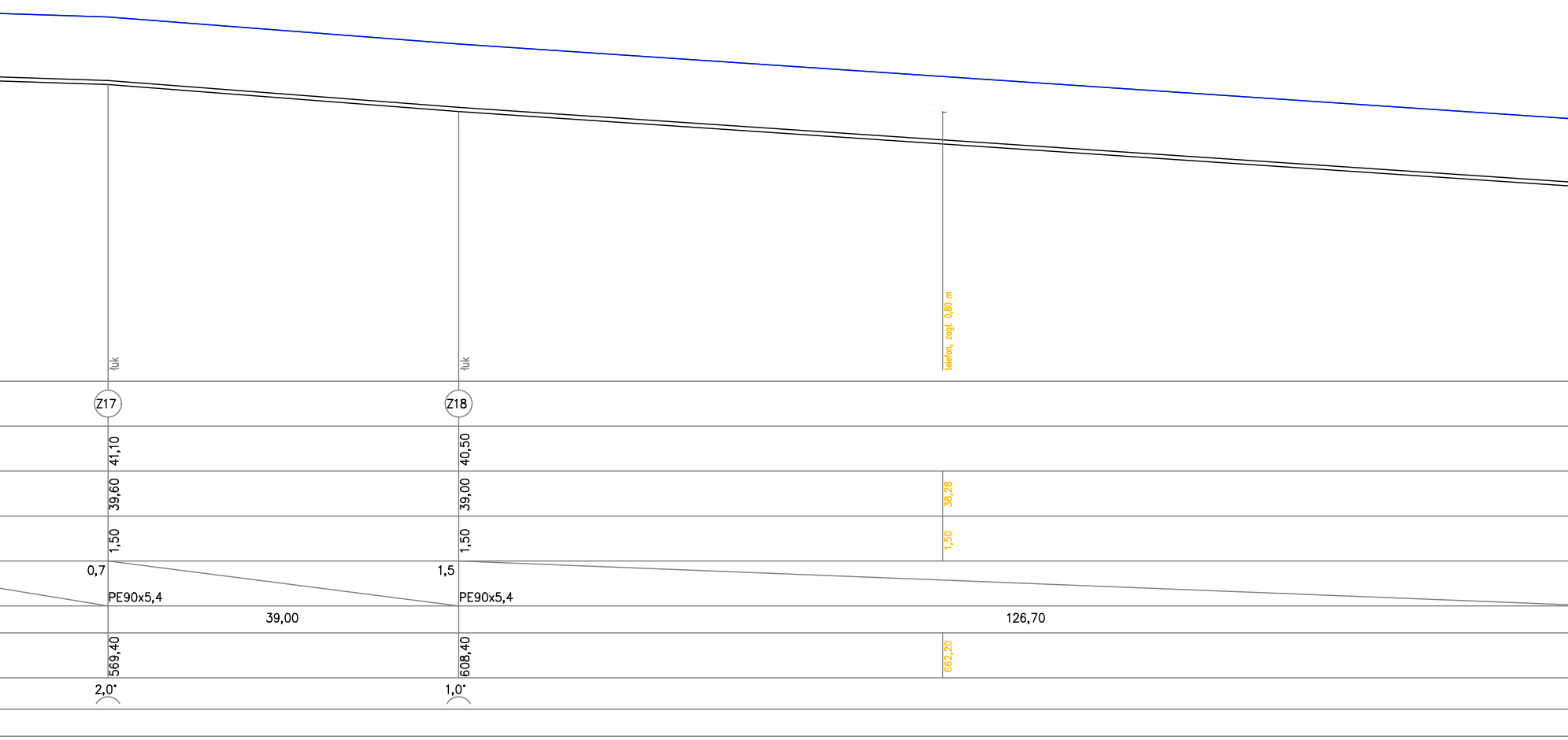
łuk
łuk
telefon, zagł. 0,80 m
Z17
Z18
41,10
40,50
39,60
39,00
38,28
1,50
1,50
1,50
0,7
1,5
PE90x5,4
PE90x5,4
39,00
126,70
569,40
608,40
662,20
2,0°
1,0°

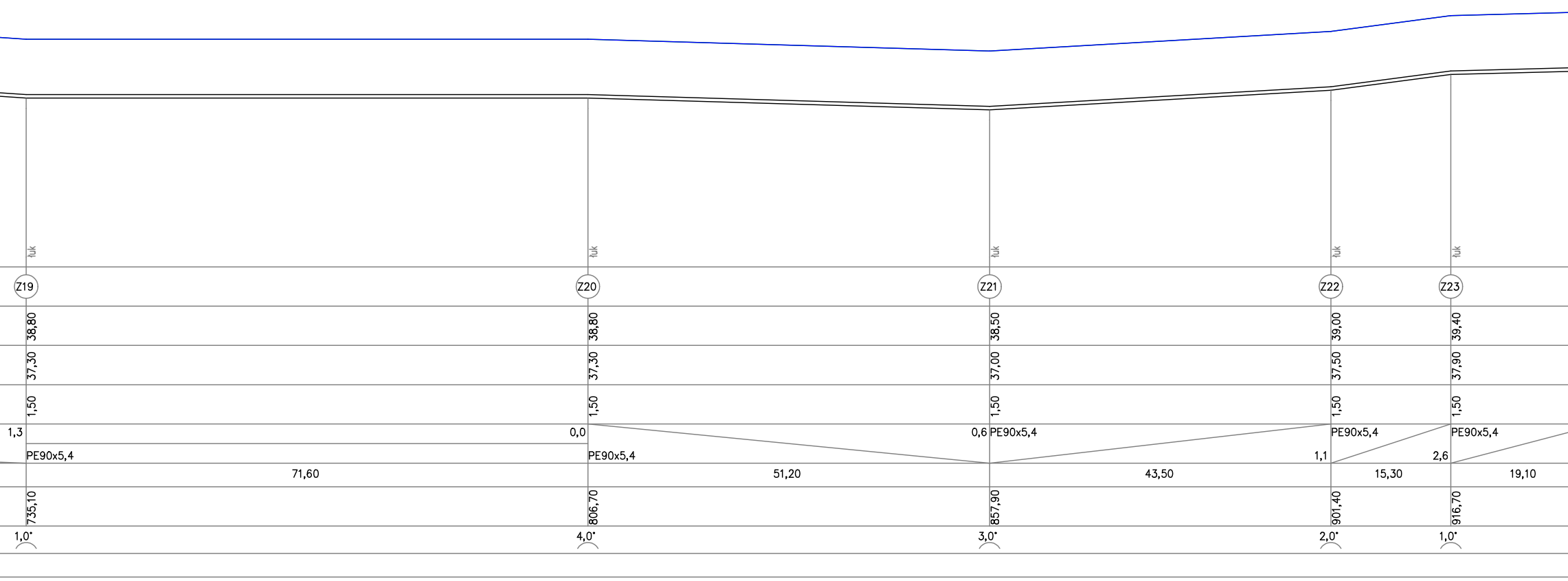
łuk
łuk
łuk
łuk
łuk
Z19
Z20
Z21
Z22
Z23
38,80
38,80
38,50
39,00
39,40
37,30
37,30
37,00
37,50
37,90
1,50
1,50
1,50
1,50
1,50
1,3
0,0
0,6
PE90x5,4
PE90x5,4
PE90x5,4
PE90x5,4
PE90x5,4
1,1
2,6
71,60
51,20
43,50
15,30
19,10
735,10
806,70
857,90
901,40
916,70
1,0°
4,0°
3,0°
2,0°
1,0°

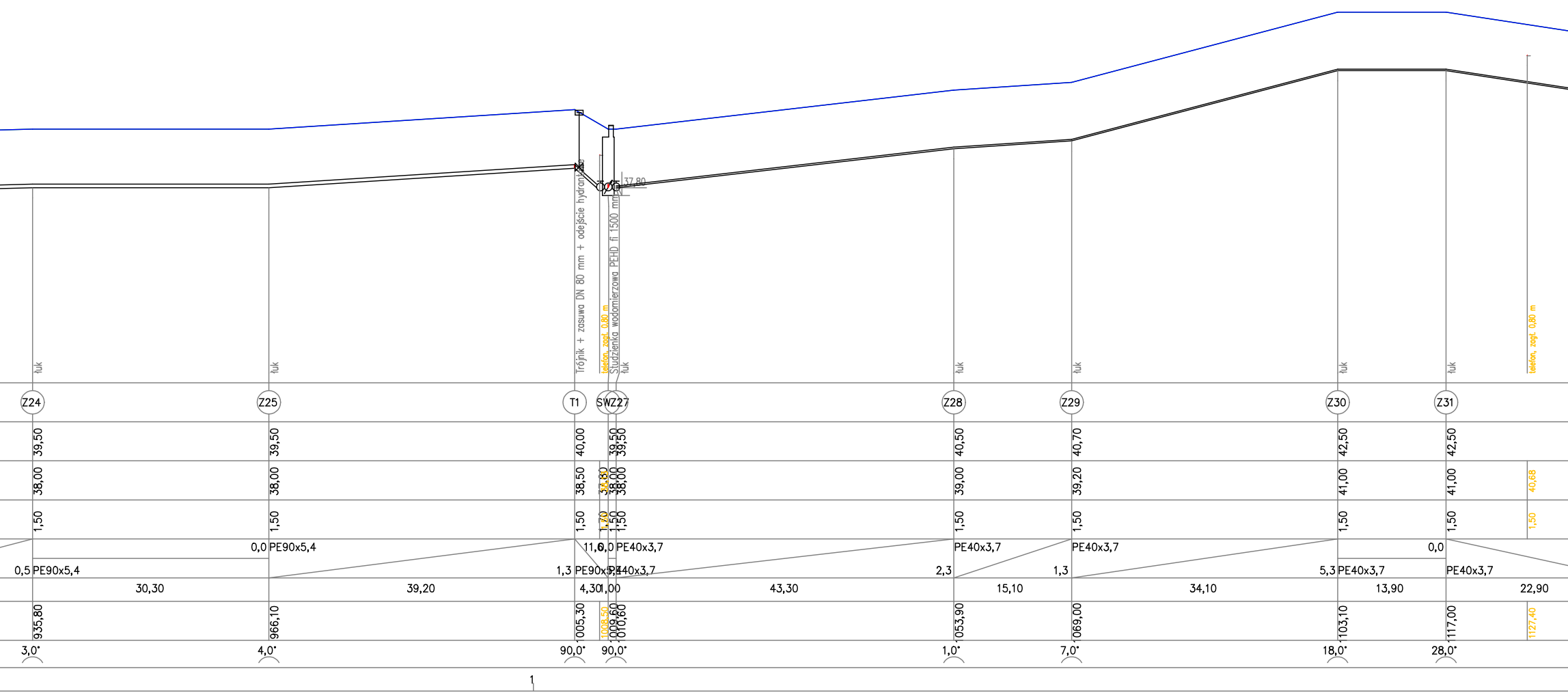
Trójnik + zasuwa DN 80 mm + odejście hydrantowe
Studzienka wodomierzowa PEHD fi 1500 mm
telefon, zagł. 0,80 m
telefon, zagł. 0,80 m
37,80
łuk
Z24
Z25
T1
SW
Z27
Z28
Z29
Z30
Z31
39,50
39,50
40,00
39,50
39,50
40,50
40,70
42,50
42,50
38,00
38,00
38,50
37,80
38,80
38,00
38,00
39,00
39,20
41,00
41,00
40,68
1,50
1,50
1,50
1,70
1,50
1,50
1,50
1,50
1,50
1,50
1,50
1,50
0,5 PE90x5,4
0,0 PE90x5,4
1,3 PE90x5,4
11,0
6,0
0,0 PE40x3,7
PE40x3,7
2,3
PE40x3,7
1,3
PE40x3,7
5,3 PE40x3,7
0,0
PE40x3,7
30,30
39,20
4,30
1,00
43,30
15,10
34,10
13,90
22,90
935,80
966,10
1005,30
1008,50
1009,60
1010,60
1053,90
1069,00
1103,10
1117,00
1127,40
3,0°
4,0°
90,0°
90,0°
1,0°
7,0°
18,0°
28,0°
1

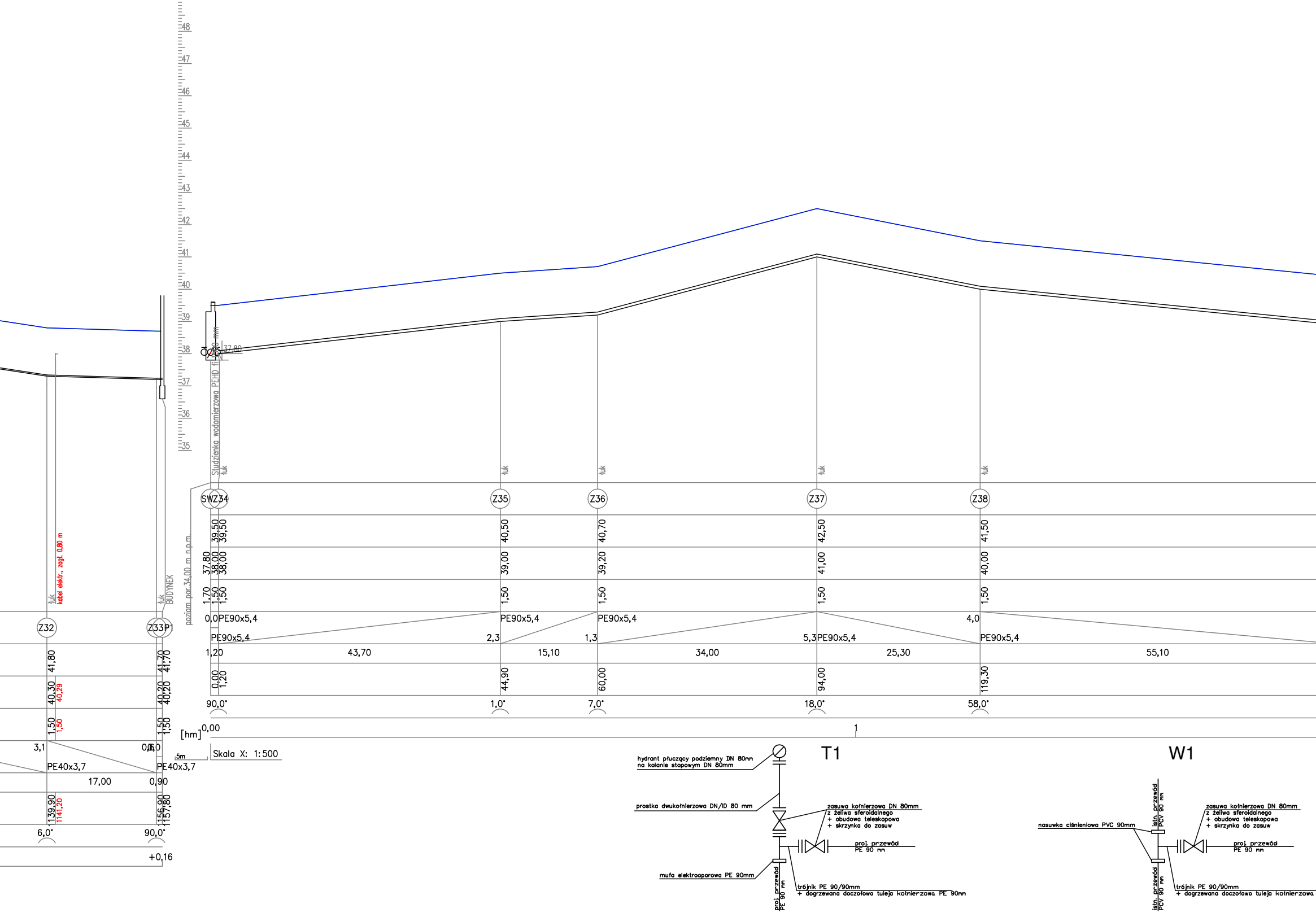
48
47
46
45
44
43
42
41
40
39
38
37
36
35
37,80
Studzienka wodomierzowa PEHD fi 1000 mm
łuk
łuk
łuk
łuk
łuk
łuk
kabel elektr., zagł. 0,80 m
łuk
BUDYNEK
poziom por. 34,00 m n.p.m.
SWZ34
Z35
Z36
Z37
Z38
39,50
39,50
40,50
40,70
42,50
41,50
37,80
38,00
38,00
39,00
39,20
41,00
40,00
1,70
1,50
1,50
1,50
1,50
1,50
1,50
0,0
PE90x5,4
PE90x5,4
PE90x5,4
4,0
PE90x5,4
2,3
1,3
5,3
PE90x5,4
PE90x5,4
1,20
43,70
15,10
34,00
25,30
55,10
0,00
1,20
44,90
60,00
94,00
119,30
90,0°
1,0°
7,0°
18,0°
58,0°
[hm]
0,00
1
Z32
Z33
P1
41,80
41,70
41,70
40,30
40,29
40,20
40,20
1,50
1,50
1,50
1,50
3,1
0,0
0,6
PE40x3,7
PE40x3,7
17,00
0,90
139,90
1141,20
156,90
157,80
6,0°
90,0°
+0,16
5m
Skala X: 1:500
T1
hydrant płuczący podziemny DN 80mm
na kolanie stopowym DN 80mm
prostka dwukołnierzowa DN/ID 80 mm
zasuwa kołnierzowa DN 80mm
z żeliwa sferoidalnego
+ obudowa teleskopowa
+ skrzynka do zasuw
proj. przewód
PE 90 mm
mufa elektrooporowa PE 90mm
proj. przewód
PE 90 mm
trójnik PE 90/90mm
+ dogrzewana doczołowo tuleja kołnierzowa PE 90mm
W1
istn. przewód
PCV 90 mm
nasuwka ciśnieniowa PVC 90mm
zasuwa kołnierzowa DN 80mm
z żeliwa sferoidalnego
+ obudowa teleskopowa
+ skrzynka do zasuw
proj. przewód
PE 90 mm
istn. przewód
PCV 90 mm
trójnik PE 90/90mm
+ dogrzewana doczołowo tuleja kołnierzowa

PRZYŁĄCZE WODOCIĄGOWE
PROFIL PODŁUŻNY
SKALA 100/500

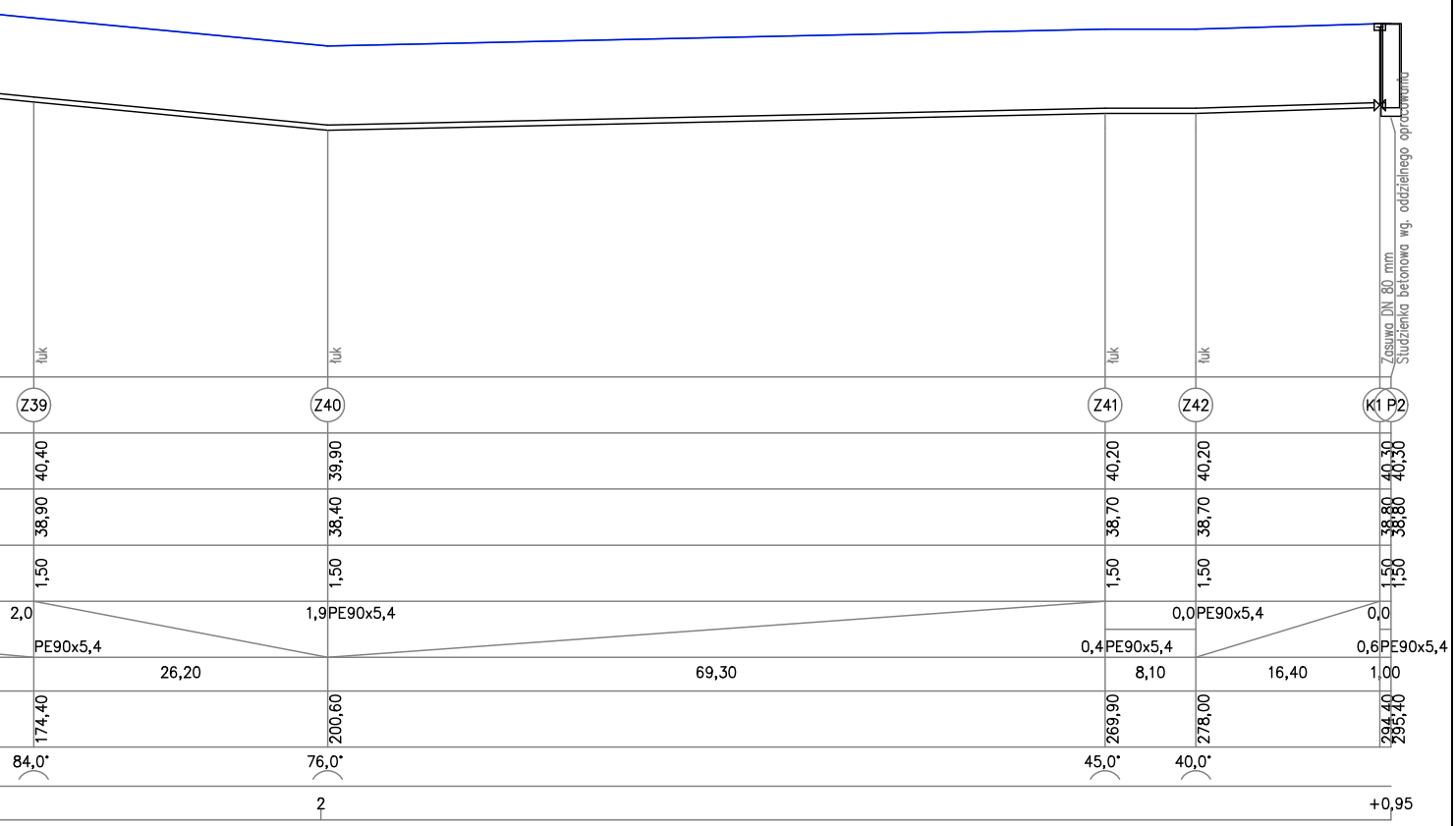

Zasuwa DN 80 mm
Studzienka betonowa wg. oddzielnego opracowania
łuk
łuk
łuk
łuk
Z39
Z40
Z41
Z42
K1
P2
40,40
39,90
40,20
40,20
40,30
40,30
38,90
38,40
38,70
38,70
38,80
38,80
1,50
1,50
1,50
1,50
1,50
1,50
2,0
1,9
PE90x5,4
PE90x5,4
0,4
PE90x5,4
0,0
PE90x5,4
0,0
0,6
PE90x5,4
26,20
69,30
8,10
16,40
1,00
174,40
200,60
269,90
278,00
294,40
295,40
84,0°
76,0°
45,0°
40,0°
2
+0,95

UWAGA:
1. W miejscach kolizji z uzbrojeniem podziemnym roboty muszą być wykonywane ręcznie.
2. W miejscach kolizji z istniejącym uzbrojeniem zastosować rurę ochronną.
3. Wszystkie niezidentyfikowane uzbrojenia podziemne należy zgłaszać odpowiednim gestorom sieci.

PE 90mm

Obiekt: Budowa przyłącza wodociągowego
w dz. nr 219/3, 344/1, 369, 370, obręb ew. Gwiazdowo, gmina Sławno

Inwestor: Miejskie Przedsiębiorstwo Gospodarki Komunalnej i Mieszkaniowej Sp. z o.o.
ul. Polanowska 43, 76 - 100 Sławno

Przedmiot rysunku:
Profil podłużny przyłącza wodociągowego

Projektował:
mgr inż. Artur Szenwald
upr. nr: ZAP/0220/PBS/19

Skala: 1:100/500
Data: 06.2026r.
Nr rysunku: 2